



2013年1月期 決算説明資料

ミネルヴァ・ホールディングス株式会社
(JASDAQ 3090)
<http://www.minerva-hd.com/>

▼2013年1月期 決算の概要	P3
・2013年1月期 連結決算の概要	P4
・2013年1月期 連結決算:事業別セグメントの状況	P5
・2013年1月期 連結貸借対照表	P6
・2013年1月期 連結キャッシュ・フロー計算書	P7
▼2014年1月期 連結業績の見通し	P8
・2014年1月期 連結業績予想	P9
・2014年1月期 連結業績予想	P10
▼主要な財務指標の推移	P11
・主要な財務指標の推移(連結)	P12
▼オキシレングループが保有するパッションブランド商品のご紹介	P13

2013年1月期 決算の概要

2013年1月期 連結決算の概要

■通期(2月1日～翌1月31日)

単位:百万円

	2012年1月期		2013年1月期		前年 同期比
	通期	構成比	通期	構成比	
売上高	4,806	100%	5,206	100%	108.4%
売上総利益	1,293	26.9%	1,387	26.6%	107.3%
営業損失	△121	△2.5%	△159	△3.1%	—
経常損失	△130	△2.7%	△152	△2.9%	—
当期純損失	△214	△4.5%	△173	△3.3%	—

2013年1月期 連結決算:事業別セグメントの状況

■通期(2月1日～翌1月31日)

単位:百万円

		ECコマース事業	ECソリューション事業	調整額	連結
2013年1月期 通期	売上高	4,798	966	△555	5,209
	営業利益 (△損失)	61	40	△261	△159
前年同期比	売上高	107.3%	106.6%	—	108.4%
	営業利益	70.0%	56.1%	—	—
2012年1月期 通期	売上高	4,472	906	△573	4,806
	営業利益 (△損失)	87	71	△280	△121

2013年1月期 連結貸借対照表

単位：百万円

	2012年1月期	2012年1月期	増減
流動資産合計	1,279	1,071	△207
固定資産合計	198	235	36
有形固定資産	55	38	△16
無形固定資産	103	65	△38
投資その他の資産	39	131	91
資産合計	1,477	1,307	△170
流動負債	535	577	41
固定負債	142	77	△65
負債合計	678	655	△23
純資産	798	651	△147
負債・純資産合計	1,477	1,307	△170
自己資本比率	51.0%	45.4%	△5.6%

主な増減ポイント

【資産】

流動資産：

現金及び預金：200百万円 **減**

商品及び製品：17百万円 **減**

有形固定資産：

建物：8百万円 **減**

工具、器具及び備品：5百万円 **減**

無形固定資産：

ソフトウェア：35百万円 **減**

投資その他の資産：

投資有価証券：64百万円 **増**

差入保証金：25百万円 **増**

【負債】

流動負債：

短期借入金：40百万円 **増**

買掛金：18百万円 **増**

固定負債：

長期借入金：53百万円 **減**

【純資産】

当期純損失：173百万円 **減**

為替換算調整勘定：12百万円 **増**

少数株主持分：13百万円 **増**

単位：百万円

	2012年1月期	2012年1月期
現金等の期首残高	424	484
現金等の増減額	59	△193
営業活動によるCF	△33	△79
投資活動によるCF	△38	△93
財務活動によるCF	131	△43
現金等の期末残高	484	284

主な要因

[営業活動によるキャッシュ・フロー]

税金等調整前当期純損失：△156百万円
減価償却費：60百万円
仕入債務の増加：23百万円

[投資活動によるキャッシュ・フロー]

有価証券の取得による支出：△42百万円
有形固定資産の取得による支出：△17百万円

[財務活動によるキャッシュ・フロー]

短期借入金の純増減額：40百万円
長期借入金の返済による支出：△66百万円

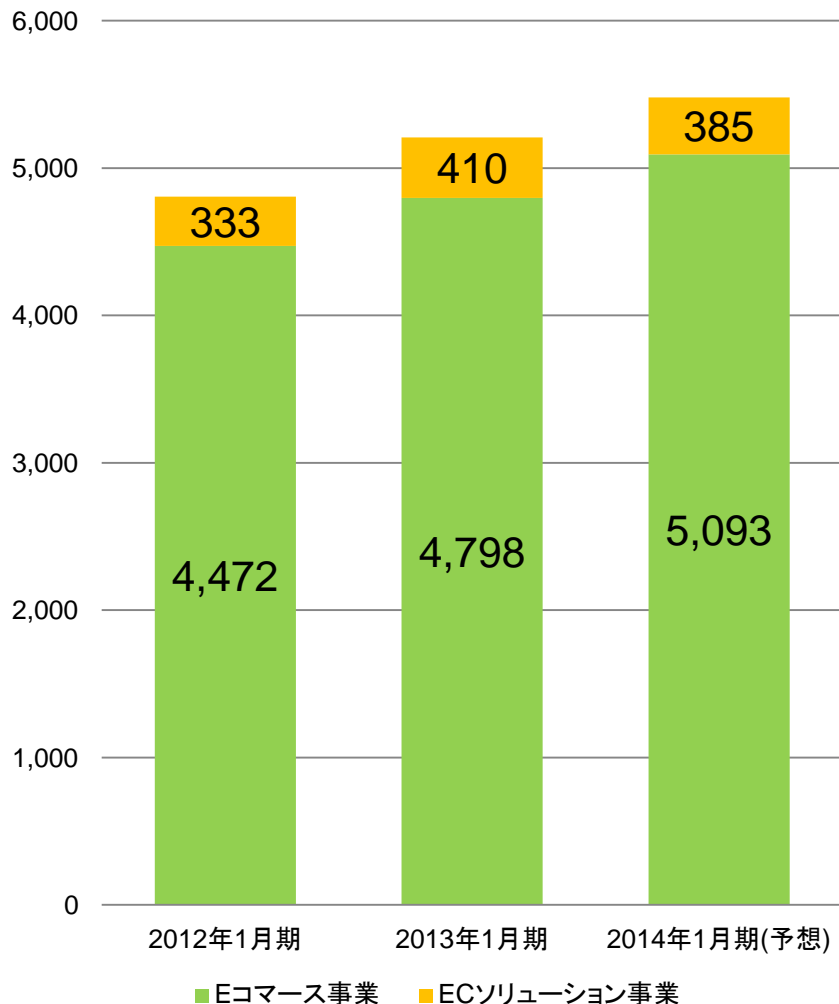
2014年1月期 連結業績の見通し

2014年1月期 連結業績予想

	2012年1月期		2013年1月期		2014年1月期		前期比
	通期	構成比	通期	構成比	通期	構成比	
売上高	4,806	100%	5,206	100%	5,478	100%	105.2%
営業利益又は 営業損失(△)	△121	△2.5%	△159	△3.1%	12	0.2%	—
経常利益又は 経常損失(△)	△130	△2.7%	△152	△2.9%	6	0.1%	—
当期純利益又は 当期純損失(△)	△214	△4.5%	△173	△3.3%	1	0.0%	—

2014年1月期 連結業績予想

■ 連結売上高・セグメント別推移



■ 連結営業利益・セグメント別推移



主要な財務指標の推移

主要な財務指標の推移(連結)

		2009年1月期	2010年1月期	2011年1月期	2012年1月期	2013年1月期
売上高	百万円	5,491	6,766	6,551	4,806	5,209
売上総利益	百万円	1,518	1,804	1,692	1,293	1,387
営業利益	百万円	139	29	△168	△121	△159
経常利益	百万円	141	26	△180	△130	△152
当期純利益	百万円	93	3	△270	△214	△173
1株当たり当期純利益(△損失)	円	8802.89	299.37	△27,225.55	△17,289.09	△12,239.09
純資産	百万円	944	943	686	798	651
総資産	百万円	1407	1601	1614	1477	1307
1株当たり純資産	円	92,005.43	93,489.94	66,117.73	53,069.65	41,743.58
自己資本比率	%	67.1	58.1	40.7	51.0	45.4
営業活動によるキャッシュ・フロー	百万円	△45	△65	△153	△33	△79
投資活動によるキャッシュ・フロー	百万円	8	△58	△53	△38	△93
財務活動によるキャッシュ・フロー	百万円	△104	68	359	131	△43
現金及び現金同等物の期末残高	百万円	310	274	424	484	284
期末従業員(外、臨時従業員数)	名	58(12)	174(31)	200(39)	237(32)	210(81)

オキシレングループが保有する パッションブランド商品のご紹介

■ケシュア Quechua



世界でトップクラスのハイキング、キャンプ用品。
高性能ながらお手頃価格が魅力。

■ビトウィン bTwin



アツという間に折り畳み可能。

■アルテngo ARTENGO



テーブルに簡単装着。
どこでも、すぐに卓球ができる!

■ナバジ nabaiji



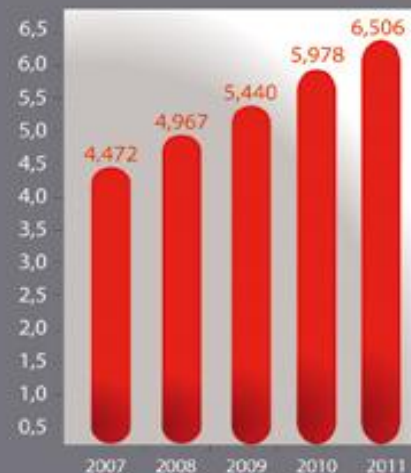
家がジムに早変わり!

オキシレングループ概要

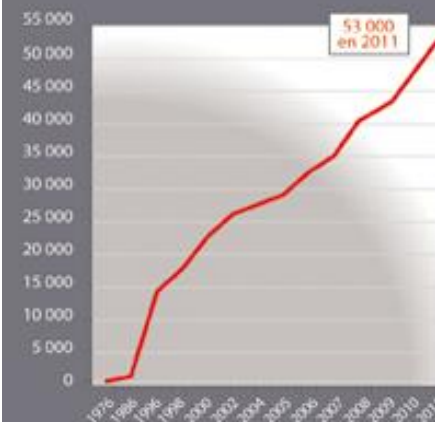
欧州を中心に南米、アジアなど全世界で
7,000億円を超える売上






Chiffre d'Affaires
en milliards d'€ HT



Effectifs



その他のパッションブランド

 ドミオス:フィットネス  Kalenji カレンジ:ランニング  Caperlan カペラン:釣り

 newfeel ニューフィール:ウォーキング  Wedze ウェッセ:スノースポーツ

 TRIBORD トリボード:マリン  kipsta キプスタ:球技  oxelo オキセロ:スケーター

 simond シモンド:クライミング  Fouganza オウガンザ:乗馬  aptonia アパトンア:健康食品

 SOLOGNAC ソロギナク:ハンティング  GEOLOGIC ゲオロギク:アーチェリー  INESIS イニシス:ゴルフ

当資料に記載しております計画に係わる一切の記述事項(業績目標なども含みます)は、発表日時点で把握可能な情報から得られた当社独自の判断に基づくものであり、何ら保証されるものではありません。
将来の経済環境の変化等を含む事業計画の前提条件に変動が生じた場合やその他様々な要因の変化により、当資料の記載内容と異なる結果となる可能性があります。

[お問い合わせ先]

ミネルヴァ・ホールディングス株式会社
経営企画部